LDDK
LATVIJAS DARBA DEVĒJU KONFEDERĀCIJA

DARBINIEKU - APRŪPĒTĀJU PROFILS

Jānis Hermanis
LDDK finanšu un nodokļu eksperts

vebinārs darba devējiem
“Atbalsta pasākumi darbiniekiem – aprūpētājiem”

Aprūpes atbildība ES valstīs

Population aged 18 to 64 by care responsibilities, 2018
(absolute numbers, percentage of population aged 18 to 64)

	Total	No care responsibilities		With care responsibilities							
				Total		For own or partner's children		For incapacitated relatives		For own or partner's children and incapacitated relatives	
	in 1 000	in 1 000	%	in 1 000	%	in 1 000	%	in 1 000	%	in 1 000	%
EU	**308 275**	**202 312**	**65.6%**	**105 963**	**34.4%**	**89 088**	**28.9%**	**12 656**	**4.1%**	**4 219**	**1.4%**
Belgium	6 906	4 500	65.2%	2 406	34.8%	2 067	29.9%	206	3.0%	133	1.9%
Bulgaria	4 306	3 099	72.0%	1 207	28.0%	980	22.8%	184	4.3%	43	1.0%
Czechia	6 588	4 318	65.5%	2 270	34.5%	2 044	31.0%	182	2.8%	44	0.7%
Denmark	3 484	2 407	69.1%	1 076	30.9%	1 027	29.5%	24	0.7%	25	0.7%
Germany	48 668	35 211	72.4%	13 456	27.6%	12 055	24.8%	1 021	2.1%	380	0.8%
Estonia	806	486	60.3%	320	39.7%	259	32.2%	43	5.4%	18	2.2%
Ireland	2 683	1 480	55.2%	1 203	44.8%	1 051	39.2%	89	3.3%	63	2.4%
Greece	6 293	4 075	64.7%	2 219	35.3%	1 586	25.2%	501	8.0%	132	2.1%
Spain	29 254	18 972	64.9%	10 283	35.1%	8 268	28.3%	1 495	5.1%	520	1.8%
France	38 449	23 758	61.8%	14 692	38.2%	12 659	32.9%	1 545	4.0%	488	1.3%
Croatia	2 561	1 712	66.9%	848	33.1%	634	24.8%	167	6.5%	47	1.9%
Italy	36 863	24 117	65.4%	12 746	34.6%	9 919	26.9%	2 182	5.9%	646	1.8%
Cyprus	534	345	64.7%	189	35.3%	163	30.5%	21	4.0%	5	0.9%
Latvia	1 161	745	64.1%	415	35.9%	342	29.4%	56	4.8%	18	1.5%
Lithuania	1 751	1 194	68.2%	557	31.8%	488	27.9%	58	3.3%	11	0.6%
Luxembourg	367	226	61.5%	141	38.5%	119	32.4%	14	3.9%	8	2.2%
Hungary	6 086	4 154	68.3%	1 932	31.7%	1 655	27.2%	228	3.7%	49	0.8%
Malta	311	212	68.0%	100	32.0%	82	26.4%	11	3.5%	6	2.1%
Netherlands	10 449	6 514	62.3%	3 934	37.7%	2 892	27.7%	803	7.7%	239	2.3%
Austria	5 550	3 822	68.9%	1 728	31.1%	1 482	26.7%	208	3.7%	39	0.7%
Poland	22 969	14 395	62.7%	8 574	37.3%	7 048	30.7%	1 117	4.9%	409	1.8%
Portugal	6 174	4 034	65.3%	2 140	34.7%	1 765	28.6%	288	4.7%	88	1.4%
Romania	12 340	8 194	66.4%	4 145	33.6%	3 818	30.9%	219	1.8%	107	0.9%
Slovenia	1 299	865	66.6%	434	33.4%	388	29.8%	38	2.9%	9*	0.7%
Slovakia	3 576	2 419	67.6%	1 157	32.4%	1 001	28.0%	123	3.4%	33	0.9%
Finland	3 238	2 219	68.5%	1 019	31.5%	901	27.8%	94	2.9%	24	0.8%
Sweden	5 991	3 721	62.1%	2 270	37.9%	2 057	34.3%	166	2.8%	47	0.8%
United Kingdom	39 623	25 120	63.4%	14 503	36.6%	12 340	31.1%	1 575	4.0%	588	1.5%

Latvijā aprūpi par tuviniekiem uzņemas 56 tūkstoši iedzīvotāju (apmēram 5% no iedzīvotāju skaita 18-64 gadu vecumā).

Avots: Eurostat

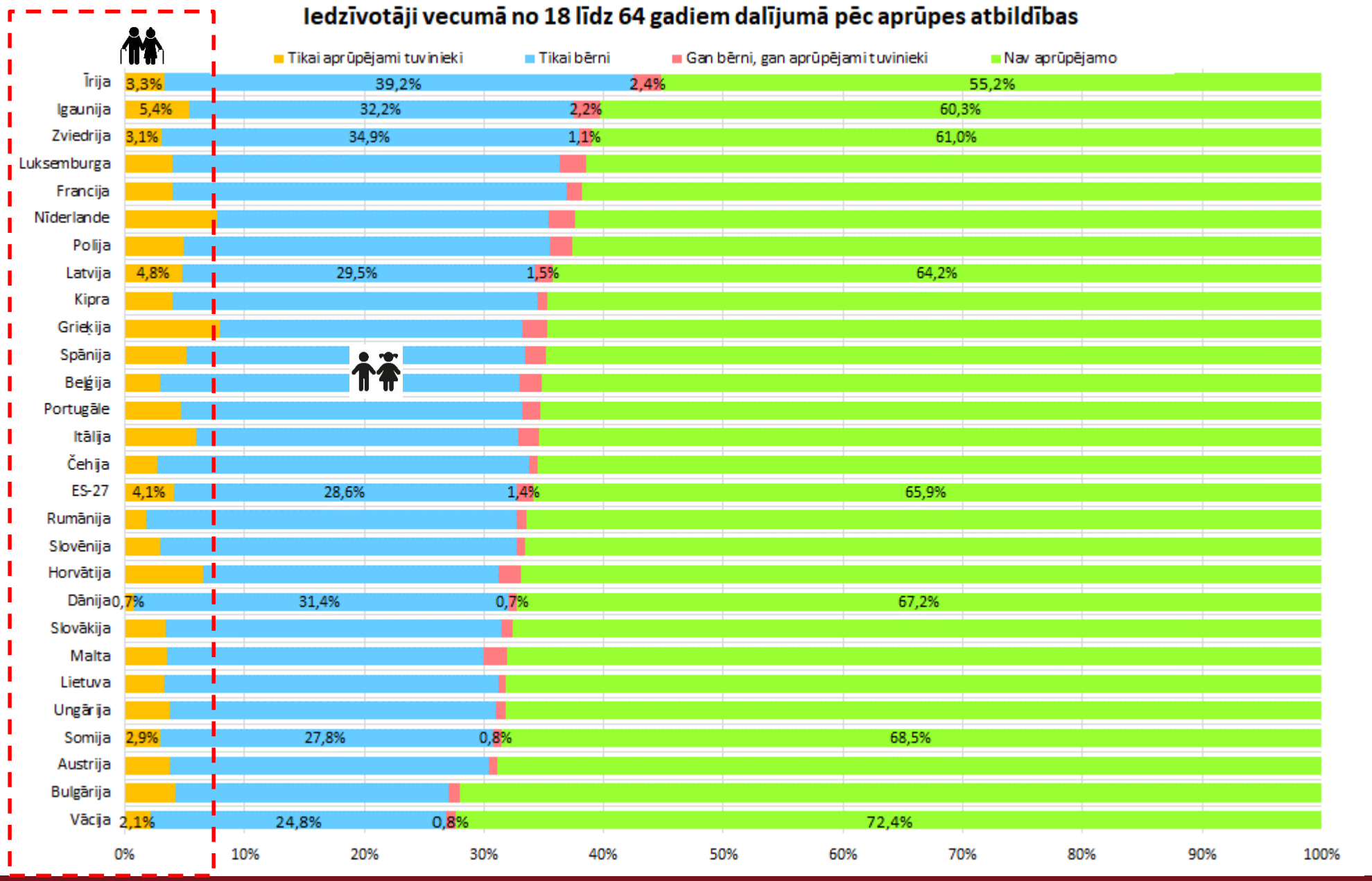

Aprūpes pienākumus (ne tikai par tuviniekiem, bet arī par bērniem) uzņemas vidēji 1/3 iedzīvotāju 18-64 gadu vecumā.

Avots: Eurostat

Aprūpes atbildības sadalījums iedzīvotāju grupu dalījumā (18-64 gadu vecumā) ES-28 2018. gadā

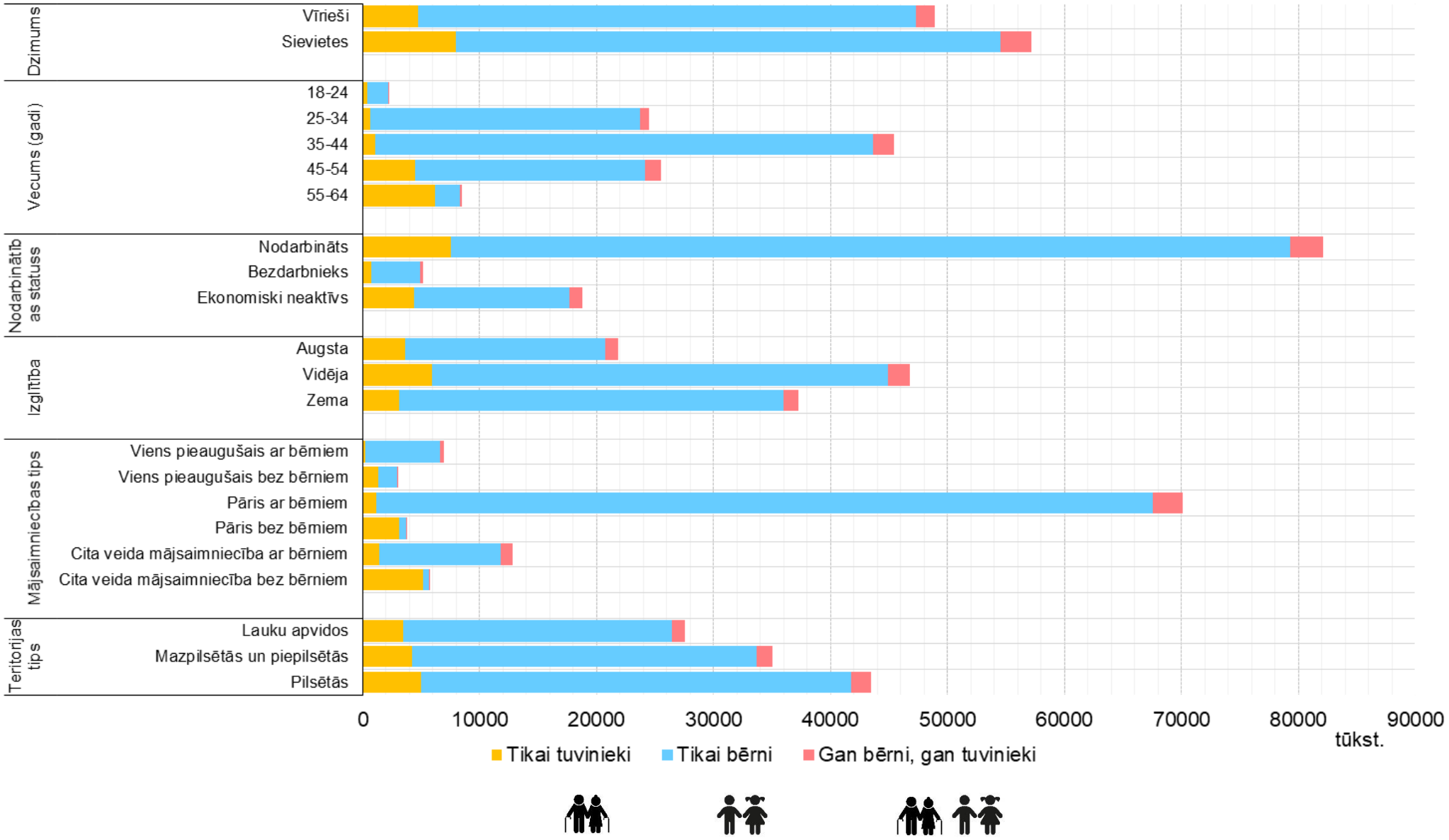

Aprūpes pienākumus par tuviniekiem visbiežāk uzņemas sievietes, 45-64 gadu vecumā, nodarbinātie, dzīvojošie pārsvarā mājsaimniecībās bez bērniem

Avots: Eurostat

Aprūpes atbildības sadalījums iedzīvotāju grupu dalījumā (18-64 gadu vecumā) 2018. gadā

% no tiem, kas rūpējas par aprūpējamiem tuviniekiem

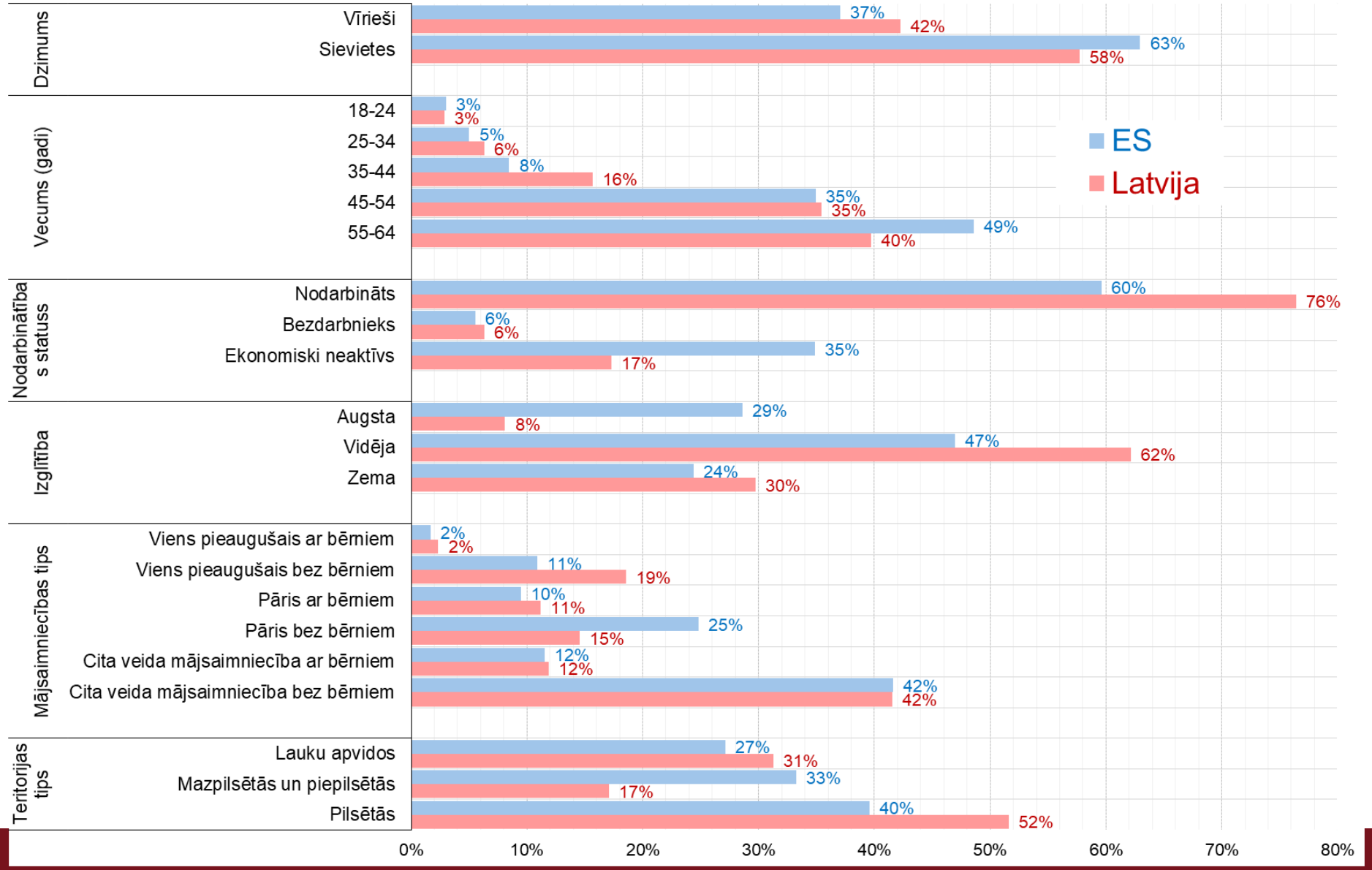

Avots: Eurostat

LDDK
LATVIJAS DARBA DEVĒJU KONFEDERĀCIJA

PALDIES!

www.lddk.lv
lddk@lddk.lv
67225162
@darbadeveji